


# GSL30D



## Hauptmerkmale

Frequenz	Hz	50
Spannung	V	230
Leistungsfaktor	cos $\phi$	1
Phasen		1

## Leistungsbemessung

Notleistung LTP	kVA	19.50
Notleistung LTP	kW	19.50
Hauptleistung PRP	kVA	19.00
Hauptleistung PRP	kW	19.00


### Leistungsbezeichnungen (gemäß ISO8528 1:2005)

**PRP** - Die variable Aggregat-Dauerleistung ist die maximale Leistung, die während einer variablen Leistungsfolge bei unbegrenzter Betriebsstundenzahl pro Jahr zwischen den erforderlichen Wartungsintervallen unter den angegebenen Umgebungsbedingungen zur Verfügung steht.

**LTP** - Zeitlich begrenzte Aggregatleistung: Die zeitlich begrenzte Aggregatleistung ist die maximale Leistung, die ein Stromerzeugungsaggregat innerhalb von 500h pro Jahr unter Beachtung der Wartungsintervalle und bei gegebenen Umgebungsbedingungen abgeben kann, wobei das Aggregat 300h dauernd betrieben werden kann.

## Motorspezifikationen

Motor Hersteller		Deutz AG
Modell		F4M2011
Abgasemissions optimiert für 97/68 50Hz (COM)		Stage II
Motor Kühlsystem		Öl
Anzahl der Zylinder und Anordnung		4 in Reihe
Hubraum	cm <sup>3</sup>	3110
Ansaugung		Normal
Drehzahlregler		Mechanischer
SPITZENLEISTUNG PRP	kW	29.4
NOTLEISTUNG LTP	kW	30.9
Ölmenge	l	10
Schmierstoffverbrauch bei Nennleistung	%	0.3
Kraftstoff		Diesel
Spezifischer Kraftstoffverbrauch bei 75% PRP	g/kWh	228
Spezifischer Kraftstoffverbrauch bei PRP	g/kWh	241
Anlass System		Elektrisch
Anlaufstrom Vermögen	kW	3
Elektrischer Schaltkreis	V	12



### Engine and block

- Cylinder naturally aspirated in-line engines.
- All service points on the same engine side.
- Compact design and low weight.
- Integrated oil-cooling (engine is delivered complete with cooler).
- Acoustically optimized crankcase.

### Cooling system:

- Cooling unit
- V-belt guard
- Pusher-type fan

### Filter

- Dry air cleaner with mechanical restriction indicator
- Fuel filter

## Generator Spezifikationen

Generator	Mecc Alte	
Modell	ECP28-VL/4	
Spannung	V	230
Frequenz	Hz	50
Leistungsfaktor	cos $\phi$	1
Pole	4	
Typ	Bürstenlos	
Elektronischer Spannungsregler	DSR	
Spannungstoleranz	%	1
Effizienz bei 75% Last	%	82.6
Klasse	H	
IP Schutzklasse	23	




### Mechanischer Aufbau

Die mechanische, sehr widerstandsfähige, robuste Struktur ermöglicht leichten Zugang zu den Verbindungen und Anschlüssen und erlaubt eine ebenso leichte Kontrolle der verschiedenen Teile. Das Gehäuse besteht aus Stahl, die (Schutz) schilde aus Gußeisen, die Welle aus C45-Stahl mit aufgezogenem Lüfterrad

### Spannungsregelung

Spannungsregelung durch DSR Regler. Der DSR Regler ist ein digitaler Spannungsregler mit einer Spannungskonstanz mit  $\pm 1\%$  innerhalb statischer Belastung mit variablem CosPhi und Drehzahländerungen im Bereich 5-30% der Nenndrehzahl.



### Wicklung / Erregung

Die 2 und 4 poligen Generatoren der Serie ECO-ECP sind selbstregelnd und bürstenlos. Sie besitzen einen mit einem Dämpfungskäfig ausgestatteten, rotierenden Anker und einen fest eingebauten Stator mit schrägen Nuten.

Die Wicklungen sind im Schritt verkürzt, um den harmonischen Gehalt der Wellenform zu reduzieren. (2/3 Pitch)

Die Hilfswicklung zur Versorgung des AVR ist separat im Stator gewickelt. Dies erlaubt die Kurzschlussstrom Bereitstellung von 300% I-Nenn.

### Isolation

Die Isolierungen entsprechen der Klasse H, die Imprägnierungen erfolgen mit Epoxidharzen für die drehbaren Teile, bzw. durch Vakuumverfahren für die Teile, die erhöhter Spannung ausgesetzt sind, wie z.B. Ständer (auf Anfrage auch Sonderverfahren möglich).

### Standards

Die Generatoren sind in Übereinstimmung mit den Bestimmungen CEE 2006/42 sowie mit 2006/95 und 2004/108 und deren entsprechenden Änderung, EN und den Normen CEI 2-3, EN 60034-1, IEC 34-1, VDE 0530, BS4999-5000, CAN/CSA-C22.2 N°14 - N°100, hergestellt. Die elektromagnetische Verträglichkeitsprüfungen wurden, wie in den Normen vorgeschriebenen mit geerdetem Sternpunkt ausgeführt.

## Stromerzeiger Ausstattung


### Grundrahmen aus geschweißten Stahlprofilen

- Vibrationsdämpfung
- Geschweißte Aufstellfüsse
- Erdungs-Anschluss



### Kunststoff-Kraftstofftank mit

- Einfüllstutzen
- Entlüftung
- Tankgeber



### Schutz:

- Rotierende Teile sind abgedeckt



### Motor komplett mit

- Betriebsflüssigkeiten ( außer Kraftstoff )
- Starterbatterie

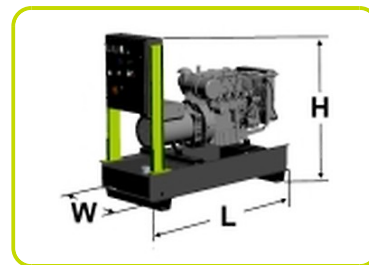
### Auspuff:

- Standard Industrie Schalldämpfer



## Maßangaben

Länge	(L) mm	1800
Breite	(W) mm	750
Höhe	(H) mm	1518
Leergewicht	Kg	714
Tankinhalt	l	91



## Autonomie

Kraftstoffverbrauch bei 75% PRP	l/h	4.79
Kraftstoffverbrauch bei 100% PRP	l/h	6.71
Laufzeit bei 75% PRP	h	19.00
Laufzeit bei 100% PRP	h	13.56

## Installationsdaten

Luftdurchsatz	m <sup>3</sup> /min	37.43
Abgasmenge @ PRP	m <sup>3</sup> /min	5.61
Abgastemperatur @ LTP	°C	599

## Stromleistung

Batterie Kapazität	Ah	70
Maximaler Strom	A	84.78
Sicherungsschalter	A	100

## SCHALTAFEL VERFÜGBARKEIT

MANUELLE STEUERUNG	MCP
Automatische Schalltafel	ACP

## MCP - MANUELLE STEUERUNG STATIONÄR

Manuelle Steuerung am Stromerzeuger montiert inklusive Anzeigen, Überwachung und Steckverbinder mit Schutzeinrichtung

### Analoge Anzeigen:

- Voltmeter ( 1-pasig )
- Amperemeter ( 1-phasig )
- Betriebstundenzähler

### Bedienelemente:


- Start / Stop und Vorglühen mittels Schlüsselschalter
- Not-Aus Taster

### Alarmmeldungen:

- Lichtmaschinenfehler
- Niedriger Öldruck
- Motortemperatur
- Erdfehlerstrom

### Abstellende Alarme:

- Lichtmaschine
- Öldruckmangel
- Hohe Motortemperatur
- Kurschlussauslösung ( 3-poliger Leistungsschalter )



## ABGANG MANUELLE STEUERUNG

Leistungskabel aufgelegt auf Hauptschalter

√

## ACP- Automatische Schalttafel eingebaut

Im Bedienteil des Stromerzeugers montierte Steuerung zur Steuerung und Überwachung für Notstrombetrieb. Verschließbare Türe mit Sichtfenster vor dem Bedienteil.

### Digitale Anzeige über LCD Display

- Netzparameter Spannung, Frequenz
- Netzleistung und CosPhi
- Generatorspannung ( 3-phasig true RMS)
- Generatorfrequenz
- Generatorleistung und Cosphi ( kW, kVA, kVAR)
- Batteriespannung
- Betriebsstunden und Motorstatistik
- alle verfügbaren Motorparameter und Drehzahl

### Betriebsarten und Befehle

- Betriebsarten: Aus , Manuell, Automatik, Test
- Taster für Netz- und Generatorschaltersteuerung
- Not-Aus
- Fernstart
- Steuerspannungs-Hauptschalter
- Batterieladeerhaltung
- RS232 Schnittstelle
- Akustischer Alarm
- Passwortschutz für Parametereinstellungen

### Warnende Alarme:

- Motorschutz: Niedriger Öldruck, Motortemperatur
- Generator: Unter/Überspannung, Überlast, Unter/Überfrequenz, Startfehler, Batteriespannung,

### Abstellende Alarme:

- Motorschutz: Niedriger Öldruck, Motortemperatur
- Generator: Unter/Überspannung, Überlast,
- Leistungsschutzschalter 3-polig
- Erdfehlerstrom

### Weitere Schutzfunktionen

- Not Aus Taster



### ABGANG MANUELLE STEUERUNG

Klemmleiste für die Verbindung ACP zu LTS.	✓
Leistungskabel aufgelegt auf Hauptschalter	✓

**Ergänzungen:**

Nur verfügbar bei Bestellung :

**SCHALTAFEL ZUBEHÖR**

RCG - verschiedenes Zubehör für Fernstart - verfügbar für: ACP

TLP - verschiedenes Zubehör für Fernabfrage - verfügbar für: ACP

**STROMERZEUGER ZUBEHÖR**

AFP - Kraftstoff-Transferpumpe ACP

**MOTOR ZUBEHÖR**

PHS - Motorvorwärmung - verfügbar für die folgenden Modelle: ACP



## Zubehör

Als Zubehör erhältlich

FEC - Abgaskompensator zwischen den Flanschen

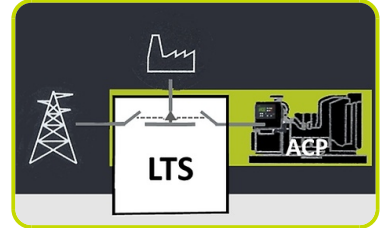
RES - Hochleistungsschalldämpfer



## LTS - Umschalterschütze in Schaltschrank lose beiliegend - Zubehör ACP

LTS - Load Transfer Switch, Umschaltung Netz-Generator (Zubehör zum ACP Notstrom-Automatik Panel)

Motorisierter 4-poliger Umschalter von Netz auf Generator in separatem Wand- oder Standgehäuse. Kurze Umschaltzeiten und Handbedienbarkeit kennzeichnen die neue LTS Serie mit SOCOMEC Transferschaltern. Ansteuerung erfolgt über die Generatorsteuerung (ACP Panel).



### LTS mit SOCOMOEC ATyS\_dM:

- Metallgehäuse
- Installationsort: Wandmontage
- Türe: 1 Türe mit 2 Drehriegel
- Schutzklasse : IP54
- Kabeleinführung: Unten mit verschraubten Blech
- Anschlussrichtung: Unten
- Schallstellungsanzeige
- Auto/Manuell Betriebsartenschalter
- Halter für Handhebel
- Blockierbar mit Vorhängeschloss
- 4-polige Ausführung
- Eigenständiges Doppelnetzteil
- Spannungsbereich (Antrieb): 230/240VAC (+/-20% 176/288VAC)
- Frequenz 50 & 60HZ
- Nach IEC 60947-3, EN 61439-6-1 und GB 14048-11 Standards

Bestellbares Zubehör/Ausstattung (LTS Version ATyS\_dM):

- **ESB** - Not-Aus taster in der Fronttüre
- **APP** - Plexiglas-Berührungsschutz



The information is aligned with the Data file at the time of download. Printed on 12/04/2019 (ID 1526)

©2019 | PR INDUSTRIAL s.r.l. | All rights reserved | Image shown may not reflect actual package. Specifications subject to change without notice

